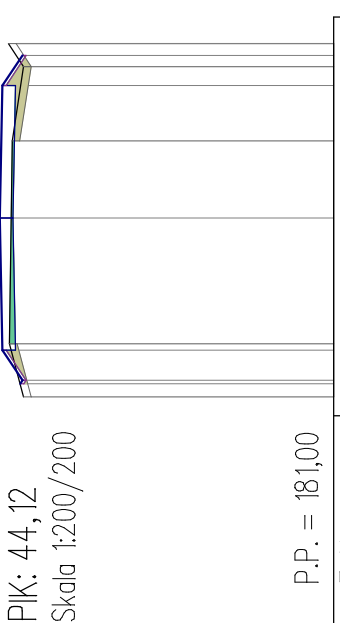


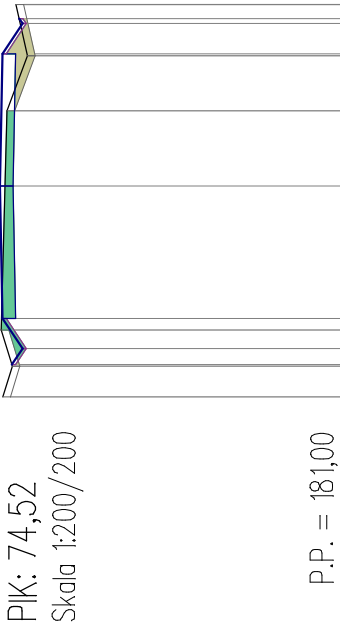
P.P. = 180,00

RZĘDNE PROJEKTOWANE	189,40	189,63	189,70	189,58	189,00	189,60
RZĘDNE KONSTRUKCJI	189,40	189,63	189,70	189,58	189,00	189,60
RZĘDNE TERENU	189,40	189,63	189,70	189,58	189,00	189,60
ODLEGŁOŚCI	0,00	1,54	0,00	2,52	4,50	4,90



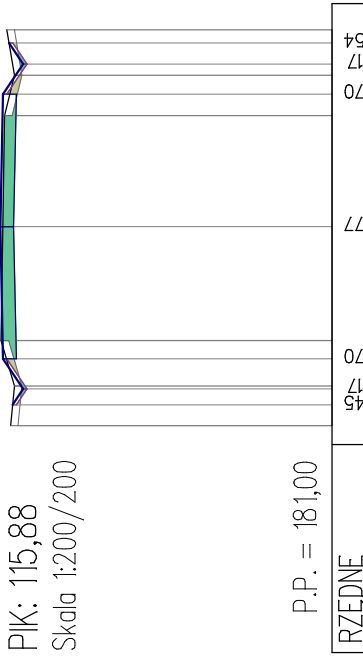
P.P. = 181,00

RZĘDNE PROJEKTOWANE	189,20	189,48	189,76	189,23	189,20	189,60
RZĘDNE KONSTRUKCJI	189,20	189,48	189,76	189,23	189,20	189,60
RZĘDNE TERENU	189,20	189,48	189,76	189,23	189,20	189,60
ODLEGŁOŚCI	0,00	2,04	0,00	2,52	4,50	4,90



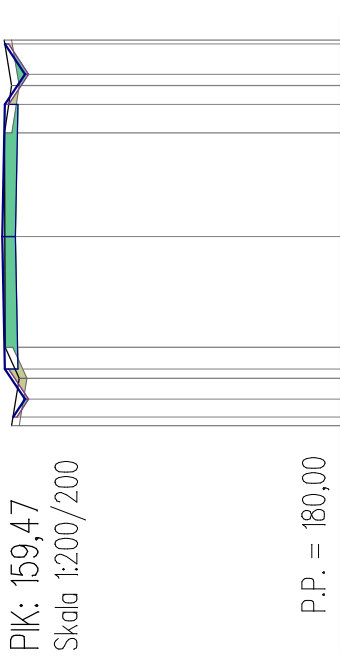
P.P. = 181,00

RZĘDNE PROJEKTOWANE	189,16	189,88	190,16	189,72	189,16	189,60
RZĘDNE KONSTRUKCJI	189,16	189,88	190,16	189,72	189,16	189,60
RZĘDNE TERENU	189,16	189,88	190,16	189,72	189,16	189,60
ODLEGŁOŚCI	0,00	1,99	0,00	2,52	4,50	4,90



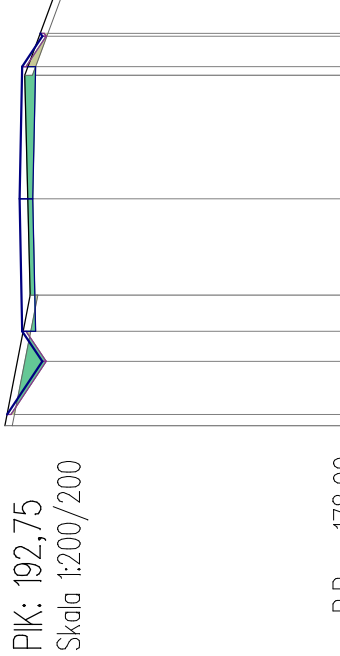
P.P. = 181,00

RZĘDNE PROJEKTOWANE	189,45	189,70	189,77	189,54	189,45	189,70
RZĘDNE KONSTRUKCJI	189,45	189,70	189,77	189,54	189,45	189,70
RZĘDNE TERENU	189,45	189,70	189,77	189,54	189,45	189,70
ODLEGŁOŚCI	0,00	2,93	0,00	2,93	4,90	5,20



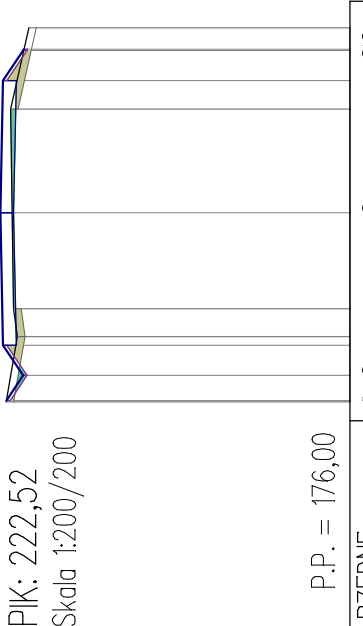
P.P. = 180,00

RZĘDNE PROJEKTOWANE	188,56	188,88	188,95	188,88	188,56	188,90
RZĘDNE KONSTRUKCJI	188,56	188,88	188,95	188,88	188,56	188,90
RZĘDNE TERENU	188,56	188,88	188,95	188,88	188,56	188,90
ODLEGŁOŚCI	0,00	2,75	0,00	2,75	4,50	5,20



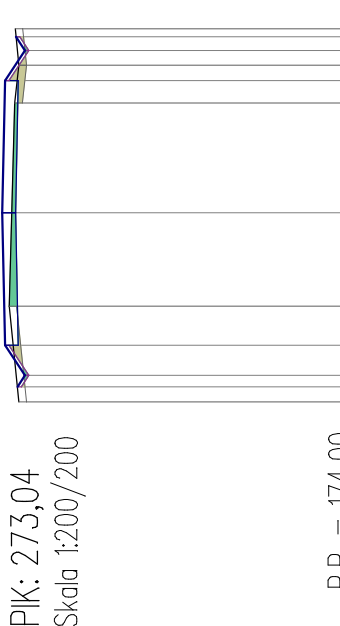
P.P. = 178,00

RZĘDNE PROJEKTOWANE	187,64	187,96	187,31	186,76	187,24	186,20
RZĘDNE KONSTRUKCJI	187,64	187,96	187,31	186,76	187,24	186,20
RZĘDNE TERENU	187,64	187,96	187,31	186,76	187,24	186,20
ODLEGŁOŚCI	0,00	-2,55	0,00	3,27	4,30	5,90



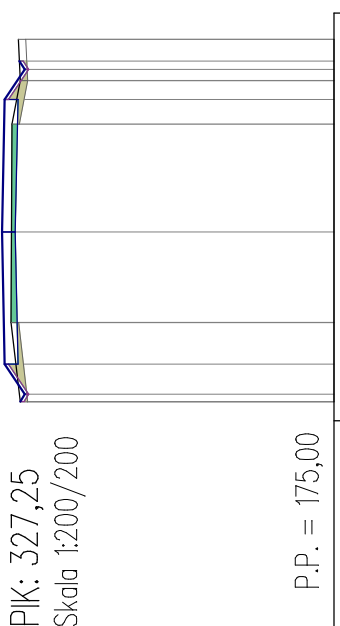
P.P. = 176,00

RZĘDNE PROJEKTOWANE	185,09	184,83	184,90	184,65	184,90	184,50
RZĘDNE KONSTRUKCJI	185,09	184,83	184,90	184,65	184,90	184,50
RZĘDNE TERENU	185,09	184,83	184,90	184,65	184,90	184,50
ODLEGŁOŚCI	0,00	2,75	0,00	2,75	4,30	4,90



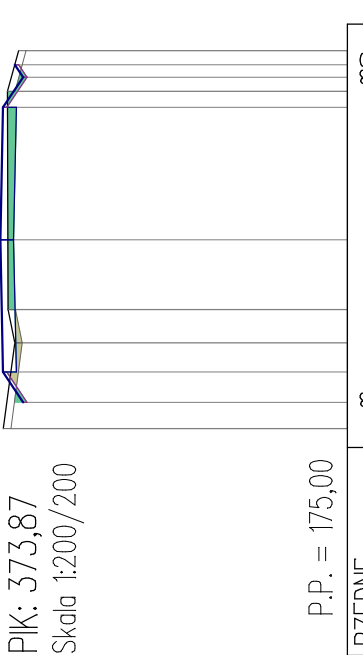
P.P. = 174,00

RZĘDNE PROJEKTOWANE	183,24	183,57	183,64	183,28	183,57	183,30
RZĘDNE KONSTRUKCJI	183,24	183,57	183,64	183,28	183,57	183,30
RZĘDNE TERENU	183,24	183,57	183,64	183,28	183,57	183,30
ODLEGŁOŚCI	0,00	-2,47	0,00	2,75	4,30	4,90



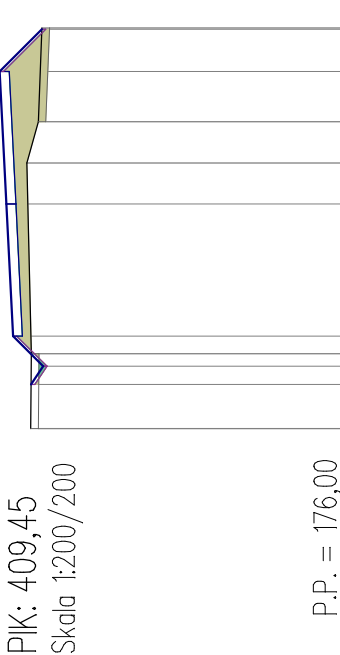
P.P. = 175,00

RZĘDNE PROJEKTOWANE	183,30	183,36	183,78	183,32	183,71	183,50
RZĘDNE KONSTRUKCJI	183,30	183,36	183,78	183,32	183,71	183,50
RZĘDNE TERENU	183,30	183,36	183,78	183,32	183,71	183,50
ODLEGŁOŚCI	0,00	-2,40	0,00	2,85	4,30	5,09



P.P. = 175,00

RZĘDNE PROJEKTOWANE	184,10	183,76	183,83	183,58	183,76	183,80
RZĘDNE KONSTRUKCJI	184,10	183,76	183,83	183,58	183,76	183,80
RZĘDNE TERENU	184,10	183,76	183,83	183,58	183,76	183,80
ODLEGŁOŚCI	0,00	-1,85	0,00	2,73	4,30	5,00



P.P. = 176,00

RZĘDNE PROJEKTOWANE	184,49	184,72	184,89	184,32	184,72	184,20
RZĘDNE KONSTRUKCJI	184,49	184,72	184,89	184,32	184,72	184,20
RZĘDNE TERENU	184,49	184,72	184,89	184,32	184,72	184,20
ODLEGŁOŚCI	0,00	1,08	0,00	2,17	3,50	4,62



P.P. = 179,00

RZĘDNE PROJEKTOWANE	188,27	187,93	187,98	188,27	187,93	187,60
RZĘDNE KONSTRUKCJI	188,27	187,93	187,98	188,27	187,93	187,60
RZĘDNE TERENU	188,27	187,93	187,98	188,27	187,93	187,60
ODLEGŁOŚCI	0,00	-2,57	0,00	2,29	2,75	3,57